

## Перша авторизація студента у Moodle-КДПУ

Авторизація здійснюється на початку кожного сеансу роботи. Для цього необхідно:

1. Активізувати посилання «Вхід» (рис. 1), яке знаходиться у верхньому правому куті робочого вікна *Moodle-КДПУ*.
2. На спеціальній сторінці «Вхід» (рис. 2), введіть ім'я користувача, яке складається з цифрових символів, та пароль. Після цього натисніть на кнопку «Вхід» (реєстраційні данні видаються деканатом/заочним відділом на початку роботи в першому семестрі).
3. Головна сторінка *Moodle-КДПУ* буде мати вигляд як на рисунку 3.
4. Після авторизації відкриється вікно редагування власного профілю (рис. 4). Перегляньте та виправте інформацію.
5. Обов'язково введіть власний e-mail у поле «Електронна пошта» (рис. 4.).
6. По завершенню правок натисніть внизу сторінки кнопку «Оновити профіль» (рис. 4.).
7. У наступному вікні підтвердіть реєстрацію на *Moodle-КДПУ* натиснувши на кнопку «Продовжити» (рис. 5). З міркувань безпеки на Вашу поштову скриню було надіслано листа для підтвердження реєстрації.
8. Перейдіть до власної поштової скрині, відкрийте лист від «Адміністратор *Moodle-КДПУ*» та підтвердіть реєстрацію натиснувши на перше посилання у листі.

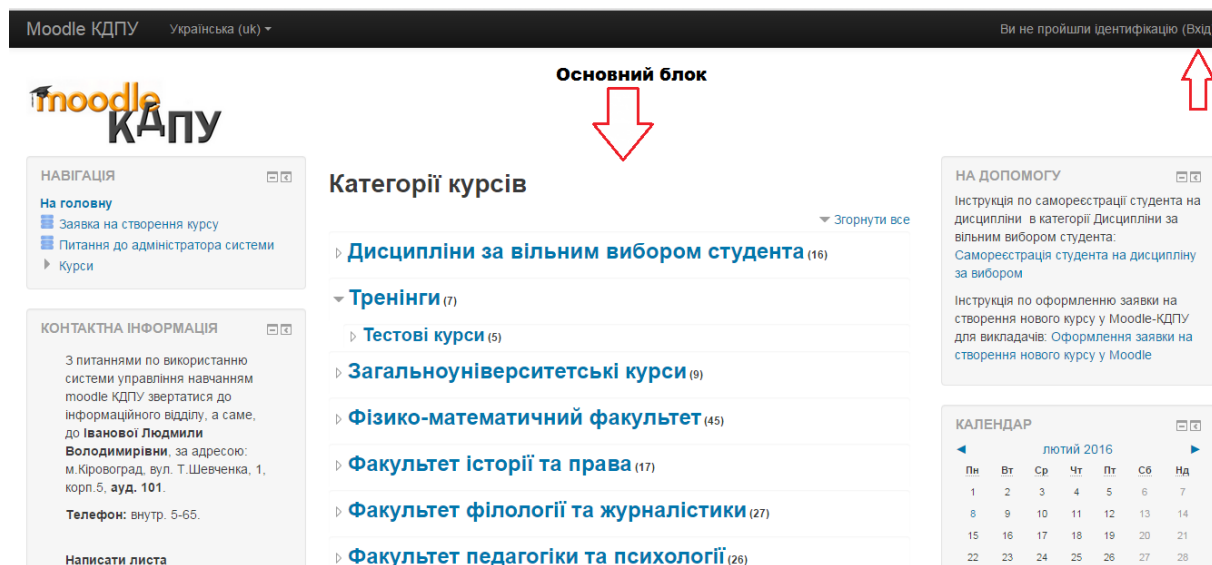


Рисунок 1. Вигляд вікна *Moodle-КДПУ* для «гостя»

## Вхід

Ім'я входу

Пароль

Запам'ятати мене

[Забули ім'я або пароль?](#)


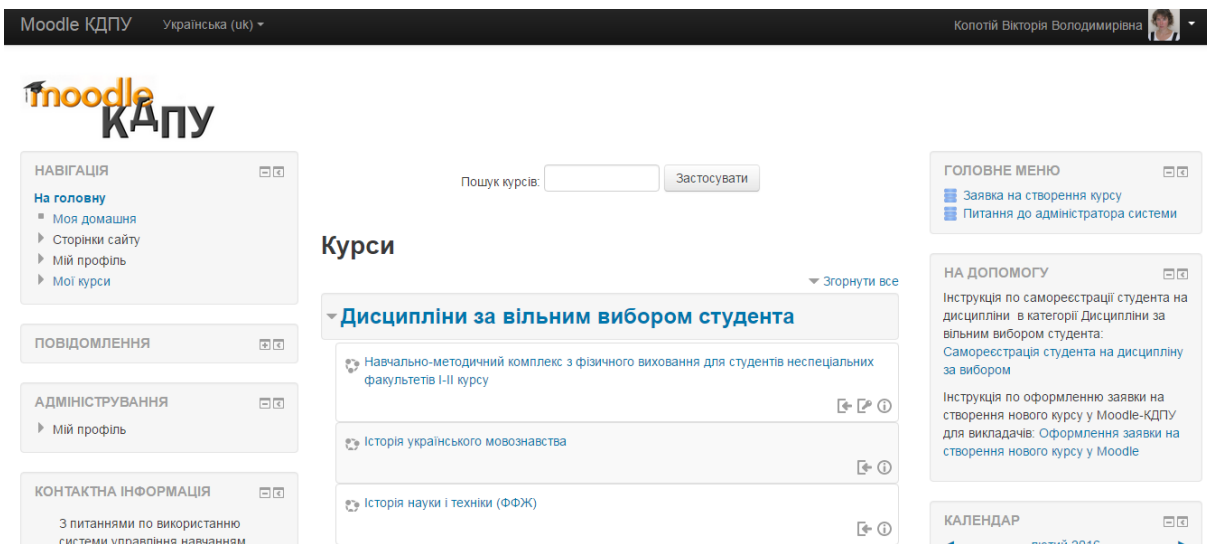
Cookies повинні бути дозволені у Вашому браузері 

Рисунок 2. Вигляд сторінки авторизації у *Moodle-КДПУ*



The screenshot shows the Moodle-КДПУ main page. At the top, there is a dark header with the site name 'Moodle КДПУ', the language 'Українська (uk)', and the user's name 'Копотій Вікторія Володимирівна' with a profile picture. The main content area is titled 'Курси' (Courses) and features a search bar with the text 'Пошук курсів:' and a 'Застосувати' button. Below the search bar, there is a section for 'Дисципліни за вільним вибором студента' (Courses for free choice by students), which lists three courses: 'Навчально-методичний комплекс з фізичного виховання для студентів неспеціальних факультетів I-II курсу', 'Історія українського мовознавства', and 'Історія науки і техніки (ФФЖ)'. Each course entry has a small icon and a 'Згорнути все' button. On the left side, there is a navigation menu with sections: 'НАВІГАЦІЯ' (Navigation) with links to 'На головну', 'Моя домашня', 'Сторінки сайту', 'Мій профіль', and 'Мої курси'; 'ПОВІДОМЛЕННЯ' (Notifications); 'АДМІНІСТРУВАННЯ' (Administration) with a link to 'Мій профіль'; and 'КОНТАКТНА ІНФОРМАЦІЯ' (Contact Information) with a note about using the system for teaching management. On the right side, there is a 'ГОЛОВНЕ МЕНЮ' (Main Menu) with links to 'Заявка на створення курсу' and 'Питання до адміністратора системи'; a 'НА ДОПОМОГУ' (Help) section with instructions for students and teachers; and a 'КАЛЕНДАР' (Calendar) section.

Рисунок 3. Вигляд головної сторінки *Moodle-КДПУ* для користувачів у ролі «Викладач» і «Студент»

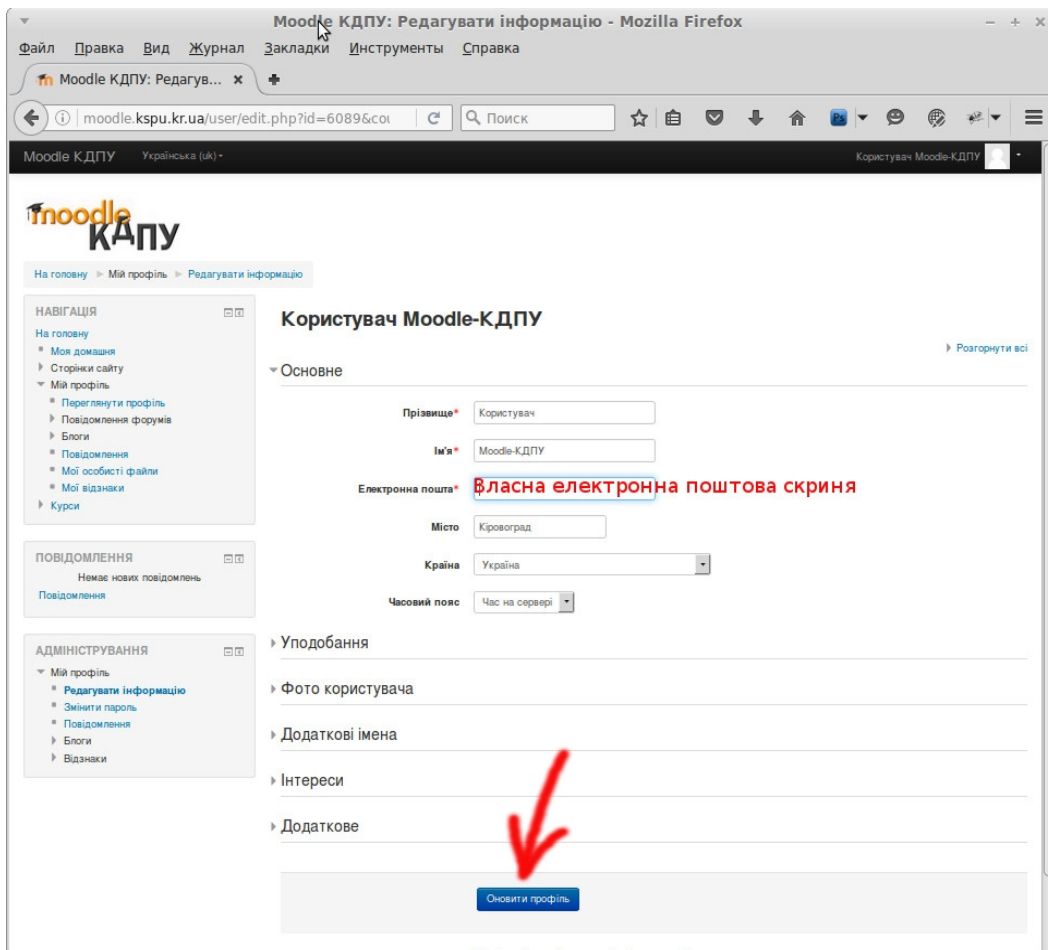


Рисунок 4. Вигляд сторінки «Мій профіль» для користувача

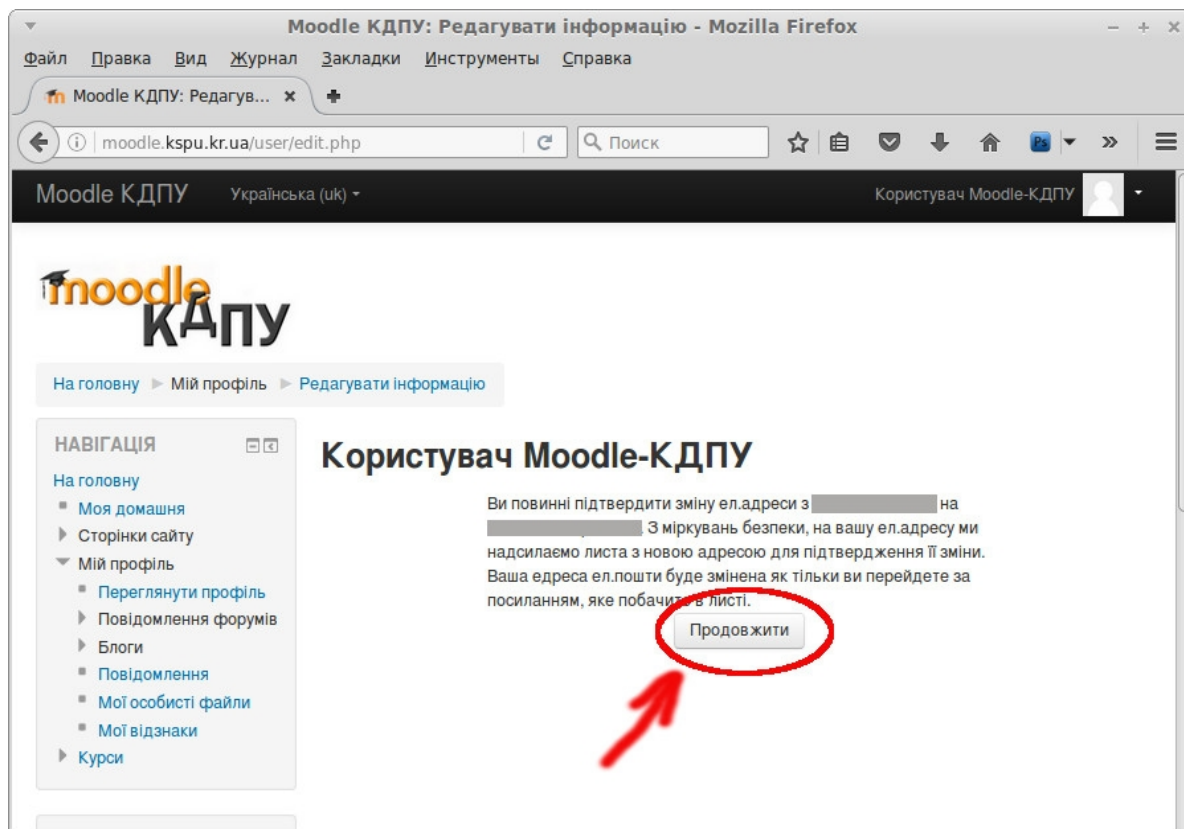


Рисунок 5. Вигляд сторінки «Редагування інформації профілю користувача»